




FUNDACIÓN PARA EL DESARROLLO AGROECOLÓGICO, SOCIAL Y ECONÓMICO SOSTENIBLE  
MINUTO DE DIOS FUNDASES

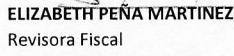
NIT 800.028.687-3

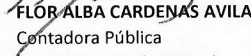
ESTADO DE SITUACION FINANCIERA  
PREPARADO A: 31 DE DICIEMBRE DE 2024-2023

MONEDA FUNCIONAL: Pesos colombianos (COP \$) GRADO DE REDONDEO: en miles de pesos

ESTADO DE SITUACIÓN FINANCIERA	2024	%	2023	%	VARIACION ABSOLUTA	VARIACION RELATIVA	NOTAS
<b>Activos corrientes</b>							
Efectivo y equivalentes al efectivo	823,437	20%	425,000	11%	398,438	94%	3.1
Cuentas comerciales y otras cuentas por cobrar corrientes	625,808	15%	618,835	16%	6,973	1%	3.2
Inventarios corrientes	335,715	8%	308,018	8%	27,697	9%	3.3
Activos por impuestos corrientes	148,569	4%	144,634	4%	3,935	3%	3.4
Otros activos financieros corrientes	18,867	0%	15,292	0%	3,575	23%	3.5
<b>Activos corrientes</b>	<b>1,952,396</b>	<b>47%</b>	<b>1,511,778</b>	<b>40%</b>	<b>440,618</b>	<b>29%</b>	
<b>Activos no corrientes</b>							
Propiedades, planta y equipo al costo menos depreciación acumulada y deterioro del valor	1,648,070	40%	1,711,348	45%	-63,278	-4%	3.6
Propiedades, planta y equipo al costo revaluado	513,517	12%	513,517	14%	0	0%	3.6
Activos biológicos no corrientes, al valor razonable	56,967	1%	35,801	1%	21,165	59%	3.7
<b>Activos no corrientes</b>	<b>2,218,554</b>	<b>53%</b>	<b>2,260,667</b>	<b>60%</b>	<b>-42,113</b>	<b>-2%</b>	
<b>Activos</b>	<b>4,170,950</b>	<b>100%</b>	<b>3,772,445</b>	<b>100%</b>	<b>398,505</b>	<b>11%</b>	
<b>Pasivos corrientes</b>							
Cuentas por pagar	84,534	32%	94,814	33%	-10,280	-11%	3.8
Impuestos, gravámenes y tasas	48,072	18%	51,412	18%	-3,340	-6%	3.9
Beneficios a empleados	134,700	50%	143,083	54%	-8,383	-6%	3.1
<b>Pasivos corrientes</b>	<b>267,306</b>	<b>100%</b>	<b>289,310</b>	<b>100%</b>	<b>-22,003</b>	<b>-8%</b>	
<b>Pasivos No corrientes</b>							
<b>Pasivos</b>	<b>267,306</b>	<b>100%</b>	<b>289,310</b>	<b>100%</b>	<b>-22,003</b>	<b>-8%</b>	
<b>Patrimonio</b>							
Capital Social	2,637,545	68%	2,593,242	74%	44,303	2%	3.11
Superavit de Revaluación	513,517	13%	513,517	15%	0	0%	3.6
Excedentes del ejercicio	600,039	15%	359,434	10%	240,605	67%	3.12
Excedentes acumulados	152,543	4%	16,942	0%	135,601	800%	
<b>Patrimonio</b>	<b>3,903,644</b>	<b>100%</b>	<b>3,483,136</b>	<b>100%</b>	<b>420,508</b>	<b>12%</b>	
<b>Patrimonio y pasivos</b>	<b>4,170,950</b>		<b>3,772,445</b>		<b>398,505</b>		

  
**NIDIA MILENA SALGADO ZULUAGA**  
 Representante Legal  
 CC 51.985.142 de Bogotá  
 (Ver certificación adjunta)

  
**ELIZABETH PEÑA MARTINEZ**  
 Revisora Fiscal  
 CC 40.023.401 de Tunja  
 T.P. 64378-T  
 (Ver mi opinión adjunta)

  
**FLOR ALBA CARDENAS AVILA**  
 Contadora Pública  
 CC 51.903.572 de Bogotá  
 T.P. 59440-T  
 (Ver certificación adjunta)



FUNDACIÓN PARA EL DESARROLLO AGROECOLÓGICO, SOCIAL Y ECONÓMICO SOSTENIBLE  
MINUTO DE DIOS FUNDASES

NIT 800.028.687-3

ESTADO DE ACTIVIDADES Y EXCEDENTES ACUMULADOS

PREPARADO A: 31 DE DICIEMBRE DE 2024-2023

MONEDA FUNCIONAL: Pesos colombianos (COP \$) GRADO DE REDONDEO: en miles de pesos

ESTADO DE ACTIVIDADES Y EXCEDENTES ACUMULADOS	2024	2023	VARIACION ABSOLUTA	VARIACION RELATIVA	NOTAS
<b>ESTADO DE RESULTADOS</b>					
Ingresos de Actividades Ordinarias	4,811,075	4,270,647	540,428	13%	3.13
(-) Costo de Ventas	-2,125,285	-1,873,520	-251,765	13%	3.14
<b>EXCEDENTE (DEFICIT) BRUTO</b>	<b>2,685,790</b>	<b>2,397,127</b>			
(-) Gastos de Distribución	-1,100,798	-1,294,071	193,273	-15%	3.15
(-) Gastos de Administración	-718,252	-820,646	102,394	-12%	3.16
<b>EXCEDENTE (DEFICIT) OPERACIONAL</b>	<b>866,739</b>	<b>282,410</b>			
(+) Otros Ingresos	35,341	288,970	-253,629	-88%	3.17
(-) Otros Gastos	-294,632	-211,946	-82,686	39%	3.18
<b>EXCEDENTE (DEFICIT) ANTES DE IMPUESTOS</b>	<b>607,449</b>	<b>359,434</b>			
(+/-) Impuesto de Renta	-7,410	0	-7,410	0%	3.19
<b>EXCEDENTE (DEFICIT) DEL EJERCICIO</b>	<b>600,039</b>	<b>359,434</b>			
Atribuible a propietarios de la controladora	0	0	0		
Atribuible a participaciones no controladas	600,039	359,434	240,605	67%	
<b>OTRO RESULTADO INTEGRAL</b>	<b>0</b>	<b>0</b>			
<b>RESULTADO INTEGRAL TOTAL</b>	<b>600,039</b>	<b>359,434</b>			3.20
Atribuible a participaciones no controladas	600,039	359,434	240,605	67%	
<b>CAMBIOS EN EL PATRIMONIO</b>	<b>0</b>	<b>0</b>			
(+/-) Excedentes Acumulados al 31 de Diciembre 2023/2022					
	376,376	210,058	166,318		3.21
(-) Excedentes utilizados durante el año 2024/2023	-376,376	-210,058	-166,318		
<b>EXCEDENTES ACUMULADOS</b>	<b>600,039</b>	<b>359,434</b>			

NIDIA MILENA SALGADO ZULUAGA

Representante Legal  
CC 51.985.142 de Bogotá  
(Ver certificación adjunta)

ELIZABETH PEÑA MARTINEZ

Revisora Fiscal  
CC 40.023.401 de Tunja  
T.P. 64378-T  
(Ver mi opinión adjunta)

FLOR ALBA CARDENAS AVILA


Contadora Pública  
CC 51.903.572 de Bogotá  
T.P. 59440-T  
(Ver certificación adjunta)




FUNDACIÓN PARA EL DESARROLLO AGROECOLÓGICO, SOCIAL Y ECONÓMICO SOSTENIBLE  
MINUTO DE DIOS FUNDASES  
NIT 800.028.687-3  
ESTADO DE CAMBIOS EN EL PATRIMONIO  
PREPARADO A: 31 DE DICIEMBRE DE 2024-2023

MONEDA FUNCIONAL: Pesos colombianos (COP \$) GRADO DE REDONDEO: en miles de pesos

	CAPITAL SOCIAL	SUPERAVIT DE CAPITAL	SUPERAVIT POR REVALUACION	EXCEDENTES ACUMULADOS	EXCEDENTE DEL EJERCICIO	TOTAL PATRIMONIO
Saldo al 31 de diciembre de 2022	2,409,673	0	513,517	0	210,058	3,133,249
Traslado a Capital Social	183,569					183,569
Utilización de Excedentes (Reinversión)					(210,058)	(210,058)
Superavit de Revaluación						0
Excedente del Ejercicio					359,434	359,434
Excedentes acumulados					16,942	16,942
Saldo al 31 de diciembre de 2023	2,593,242	0	513,517	0	376,376	3,483,136
Traslado a Capital Social	44,303					44,303
Utilización de Excedentes (Reinversión)					(376,376)	(376,376)
Excedente del Ejercicio					600,039	600,039
Excedentes acumulados					152,542	152,542
Saldo al 31 de diciembre de 2024	2,637,545	0	513,517	0	752,581	3,903,644

  
NIDIA MILENA SALGADO ZULUAGA  
Representante Legal  
CC 51.985.142 de Bogotá  
(Ver certificación adjunta)

  
ELIZABETH PEÑA MARTINEZ  
Revisora Fiscal  
CC 40.023.401 de Tunja  
T.P. 64378-T  
(Ver mi opinión adjunta)


  
FLÓR ALBA CARDENAS AVILA  
Contadora Pública  
CC 51.903.572 de Bogotá  
T.P. 59440-T  
(Ver certificación adjunta)




FUNDACIÓN PARA EL DESARROLLO AGROECOLÓGICO, SOCIAL Y ECONÓMICO SOSTENIBLE  
MINUTO DE DIOS FUNDASES  
NIT 800.028.687-3  
ESTADO DE FLUJO DE EFECTIVO  
PREPARADO A: 31 DE DICIEMBRE DE 2024-2023

MONEDA FUNCIONAL: Pesos colombianos (COP \$) GRADO DE REDONDEO: en miles de pesos

ESTADO DE FLUJOS DE EFECTIVO		2024	2023
<b>FLUJOS DE EFECTIVO EN LAS ACTIVIDADES DE OPERACIÓN</b>			
EXCEDENTES ACUMULADOS		600,039	359,434
Ajustes para conciliar la ganancia o la pérdida			
Ajustes por gasto por impuestos		-3,340	2,281
Ajustes por disminuciones (Incrementos) en los inventarios		-27,697	-31,497
Ajustes por disminuciones (Incrementos) en otras cuentas por cobrar derivadas de las actividades de operación		-10,908	-173,915
Ajustes por incrementos (disminuciones) en otras cuentas por pagar derivadas de las actividades de operación		-18,742	33,262
Total ajustes para conciliar la ganancia o la pérdida		539,351	189,564
<b>EFFECTIVO NETO GENERADO POR LAS ACTIVIDADES DE OPERACIÓN</b>		<b>539,351</b>	<b>189,564</b>
<b>FLUJOS DE EFECTIVO EN LAS ACTIVIDADES DE INVERSIÓN</b>			
Adquisición de propiedades, planta y equipo		63,278	-117,122
Incremento (disminución) activos biológicos		-21,165	-15,736
Incremento (disminución) aportes de inversión		-3,575	-3,480
<b>EFFECTIVO NETO UTILIZADO EN LAS ACTIVIDADES DE INVERSIÓN</b>		<b>38,538</b>	<b>-136,338</b>
<b>FLUJOS DE EFECTIVO EN LAS ACTIVIDADES DE FINANCIACIÓN</b>			
Aumento (disminución) de obligaciones financieras		79	-37,403
Excedentes utilizados		-223,833	-193,115
<b>EFFECTIVO NETO UTILIZADO EN ACTIVIDADES DE FINANCIACIÓN</b>		<b>-223,754</b>	<b>-230,519</b>
Incremento (disminución) capitalización activos fijos mobiliario		44,303	183,569
<b>INCREMENTO (DISMINUCIÓN) NETO DE EFECTIVO Y EQUIVALENTES AL EFECTIVO</b>		<b>398,438</b>	<b>6,277</b>
Efectivo y equivalentes al efectivo al principio del periodo		425,000	418,723
Efectivo y equivalentes al efectivo al final del periodo		<b>823,438</b>	<b>425,000</b>

  
NIDIA MILENA SALGADO ZULUAGA  
Representante Legal  
CC 51.985.142 de Bogotá  
(Ver certificación adjunta)

  
ELIZABETH PEÑA MARTINEZ  
Revisora Fiscal  
CC 40.023.401 de Tunja  
T.P. 64378-T  
(Ver mi opinión adjunta)

  
FLÓR ALBA CARDENAS AVILA  
Contadora Pública  
CC 51.903.572 de Bogotá  
T.P. 59440-T  
(Ver certificación adjunta)



FUNDACIÓN PARA EL DESARROLLO AGROECOLÓGICO, SOCIAL Y ECONÓMICO  
SOSTENIBLE MINUTO DE DIOS  
FUNDASES

ESTADOS FINANCIEROS 2024-2023



**FUNDACIÓN PARA EL DESARROLLO AGROECOLÓGICO, SOCIAL Y ECONÓMICO SOSTENIBLE**  
**MINUTO DE DIOS FUNDASES**  
**NIT 800.028.687-3**  
**ESTADO DE SITUACION FINANCIERA**  
**PREPARADO A: 31 DE DICIEMBRE DE 2024-2023**

**MONEDA FUNCIONAL: Pesos colombianos (COP \$) GRADO DE REDONDEO: en miles de pesos**

<b>ESTADO DE SITUACIÓN FINANCIERA</b>	<b>2024</b>	<b>%</b>	<b>2023</b>	<b>%</b>	<b>VARIACION ABSOLUTA</b>	<b>VARIACION RELATIVA</b>	<b>NOTAS</b>
<b>Activos corrientes</b>							
Efectivo y equivalentes al efectivo	823,437	20%	425,000	11%	398,438	94%	3.1
Cuentas comerciales y otras cuentas por cobrar corrientes	625,808	15%	618,835	16%	6,973	1%	3.2
Inventarios corrientes	335,715	8%	308,018	8%	27,697	9%	3.3
Activos por impuestos corrientes	148,569	4%	144,634	4%	3,935	3%	3.4
Otros activos financieros corrientes	18,867	0%	15,292	0%	3,575	23%	3.5
<b>Activos corrientes</b>	<b>1,952,396</b>	<b>47%</b>	<b>1,511,778</b>	<b>40%</b>	<b>440,618</b>	<b>29%</b>	
<b>Activos no corrientes</b>							
Propiedades, planta y equipo al costo menos depreciación acumulada y deterioro del valor	1,648,070	40%	1,711,348	45%	-63,278	-4%	3.6
Propiedades, planta y equipo al costo revaluado	513,517	12%	513,517	14%	0	0%	3.6
Activos biológicos no corrientes, al valor razonable	56,967	1%	35,801	1%	21,165	59%	3.7
<b>Activos no corrientes</b>	<b>2,218,554</b>	<b>53%</b>	<b>2,260,667</b>	<b>60%</b>	<b>-42,113</b>	<b>-2%</b>	
<b>Activos</b>	<b>4,170,950</b>	<b>100%</b>	<b>3,772,445</b>	<b>100%</b>	<b>398,505</b>	<b>11%</b>	
<b>Pasivos corrientes</b>							
Cuentas por pagar	84,534	32%	94,814	33%	-10,280	-11%	3.8
Impuestos, gravámenes y tasas	48,072	18%	51,412	18%	-3,340	-6%	3.9
Beneficios a empleados	134,700	50%	143,083	54%	-8,383	-6%	3.10
<b>Pasivos corrientes</b>	<b>267,306</b>	<b>100%</b>	<b>289,310</b>	<b>100%</b>	<b>-22,003</b>	<b>-8%</b>	
<b>Pasivos No corrientes</b>							
<b>Pasivos</b>	<b>267,306</b>	<b>100%</b>	<b>289,310</b>	<b>100%</b>	<b>-22,003</b>	<b>-8%</b>	
<b>Patrimonio</b>						0	
Capital Social	2,637,545	68%	2,593,242	74%	44,303	2%	3.11
Superavit de Revaluación	513,517	13%	513,517	15%	0	0%	3.6
Excedentes del ejercicio	600,039	15%	359,434	10%	240,605	67%	3.12
Excedentes acumulados	152,543	4%	16,942	0%	135,601	800%	
<b>Patrimonio</b>	<b>3,903,644</b>	<b>100%</b>	<b>3,483,136</b>	<b>100%</b>	<b>420,508</b>	<b>12%</b>	
<b>Patrimonio y pasivos</b>	<b>4,170,950</b>		<b>3,772,445</b>		<b>398,505</b>		



FUNDACIÓN PARA EL DESARROLLO AGROECOLÓGICO, SOCIAL Y ECONÓMICO SOSTENIBLE  
MINUTO DE DIOS FUNDASES

NIT 800.028.687-3

ESTADO DE ACTIVIDADES Y EXCEDENTES ACUMULADOS

PREPARADO A: 31 DE DICIEMBRE DE 2024-2023

MONEDA FUNCIONAL: Pesos colombianos (COP \$) GRADO DE REDONDEO: en miles de pesos

ESTADO DE ACTIVIDADES Y EXCEDENTES ACUMULADOS	2024	2023	VARIACION ABSOLUTA	VARIACION RELATIVA	NOTAS
<b>ESTADO DE RESULTADOS</b>					
Ingresos de Actividades Ordinarias	4,811,075	4,270,647	540,428	13%	3.13
(-) Costo de Ventas	-2,125,285	-1,873,520	-251,765	13%	3.14
<b>EXCEDENTE (DEFICIT) BRUTO</b>	<b>2,685,790</b>	<b>2,397,127</b>			
(-) Gastos de Distribución	-1,100,798	-1,294,071	193,273	-15%	3.15
(-) Gastos de Administración	-718,252	-820,646	102,394	-12%	3.16
<b>EXCEDENTE (DEFICIT) OPERACIONAL</b>	<b>866,739</b>	<b>282,410</b>			
(+) Otros Ingresos	35,341	288,970	-253,629	-88%	3.17
(-) Otros Gastos	-294,632	-205,227	-89,405	44%	3.18
<b>EXCEDENTE (DEFICIT) ANTES DE IMPUESTOS</b>	<b>607,449</b>	<b>366,153</b>			
(+/-) Impuesto de Renta	-7,410	-6,719	-691	10%	3.19
<b>EXCEDENTE (DEFICIT) DEL EJERCICIO</b>	<b>600,039</b>	<b>359,434</b>			
Atribuible a propietarios de la controladora	0	0	0		
Atribuible a participaciones no controladas	600,039	359,434	240,605	67%	
<b>OTRO RESULTADO INTEGRAL</b>	<b>0</b>	<b>0</b>			
<b>RESULTADO INTEGRAL TOTAL</b>	<b>600,039</b>	<b>359,434</b>			3.20
Atribuible a participaciones no controladas	600,039	359,434	240,605	67%	
<b>CAMBIOS EN EL PATRIMONIO</b>	<b>0</b>	<b>0</b>			
(+/-) Excedentes Acumulados al 31 de Diciembre 2023/2022	376,376	210,058	166,318		3.21
(-) Excedentes utilizados durante el año 2024/2023	-376,376	-210,058	-166,318		
<b>EXCEDENTES ACUMULADOS</b>	<b>600,039</b>	<b>359,434</b>			



**FUNDACIÓN PARA EL DESARROLLO AGROECOLÓGICO, SOCIAL Y ECONÓMICO SOSTENIBLE**  
**MINUTO DE DIOS FUNDASES**  
 NIT 800.028.687-3  
**E ESTADO DE CAMBIOS EN EL PATRIMONIO**  
**PREPARADO A: 31 DE DICIEMBRE DE 2024-2023**

MONEDA FUNCIONAL: Pesos colombianos (COP \$) GRADO DE REDONDEO: en miles de pesos

	CAPITAL SOCIAL	SUPERAVIT DE CAPITAL	SUPERAVIT POR REVALUACION	EXCEDENTES ACUMULADOS	EXCEDENTE DEL EJERCICIO	TOTAL PATRIMONIO
Saldo al 31 de diciembre de 2022	2,409,673	0	513,517	0	210,058	3,133,249
Traslado a Capital Social	183,569					183,569
Utilización de Excedentes (Reinversión)					(210,058)	(210,058)
Superavit de Revaluación						0
Excedente del Ejercicio					359,434	359,434
Excedentes acumulados					16,942	16,942
<b>Saldo al 31 de diciembre de 2023</b>	<b>2,593,242</b>	<b>0</b>	<b>513,517</b>	<b>0</b>	<b>376,376</b>	<b>3,483,136</b>
Traslado a Capital Social	44,303					44,303
Utilización de Excedentes (Reinversión)					(376,376)	(376,376)
Excedente del Ejercicio					600,039	600,039
Excedentes acumulados					152,542	152,542
<b>Saldo al 31 de diciembre de 2024</b>	<b>2,637,545</b>	<b>0</b>	<b>513,517</b>	<b>0</b>	<b>752,581</b>	<b>3,903,644</b>



**FUNDACIÓN PARA EL DESARROLLO AGROECOLÓGICO, SOCIAL Y ECONÓMICO SOSTENIBLE**  
**MINUTO DE DIOS FUNDASES**  
**NIT 800.028.687-3**  
**ESTADO DE FLUJO DE EFECTIVO**  
**PREPARADO A: 31 DE DICIEMBRE DE 2024-2023**

MONEDA FUNCIONAL: Pesos colombianos (COP \$) GRADO DE REDONDEO: en miles de pesos

<b>ESTADO DE FLUJOS DE EFECTIVO</b>		<b>2024</b>	<b>2023</b>
<b>FLUJOS DE EFECTIVO EN LAS ACTIVIDADES DE OPERACIÓN</b>			
	EXCEDENTES ACUMULADOS	600,039	359,434
	Ajustes para conciliar la ganancia o la pérdida		
	Ajustes por gasto por impuestos	-3,340	2,281
	Ajustes por disminuciones (incrementos) en los inventarios	-27,697	-31,497
	Ajustes por disminuciones (incrementos) en otras cuentas por cobrar derivadas de las actividades de operación	-10,908	-173,915
	Ajustes por incrementos (disminuciones) en otras cuentas por pagar derivadas de las actividades de operación	-18,743	33,262
	<b>Total ajustes para conciliar la ganancia o la pérdida</b>	<b>539,350</b>	<b>189,564</b>
	<b>EFFECTIVO NETO GENERADO POR LAS ACTIVIDADES DE OPERACIÓN</b>	<b>539,350</b>	<b>189,564</b>
<b>FLUJOS DE EFECTIVO EN LAS ACTIVIDADES DE INVERSIÓN</b>			
	Adquisición de propiedades, planta y equipo	63,278	-117,122
	Incremento (disminución) activos biológicos	-21,165	-15,736
	Incremento (disminución) aportes de inversión	-3,575	-3,480
	<b>EFFECTIVO NETO UTILIZADO EN LAS ACTIVIDADES DE INVERSIÓN</b>	<b>38,538</b>	<b>-136,338</b>
<b>FLUJOS DE EFECTIVO EN LAS ACTIVIDADES DE FINANCIACIÓN</b>			
	Aumento (disminución) de obligaciones financieras	79	-37,403
	Excedentes utilizados	-223,833	-193,115
	<b>EFFECTIVO NETO UTILIZADO EN ACTIVIDADES DE FINANCIACIÓN</b>	<b>-223,754</b>	<b>-230,519</b>
	Incremento (disminución) capitalización activos fijos mobiliario	44,303	183,569
	<b>INCREMENTO (DISMINUCIÓN) NETO DE EFECTIVO Y EQUIVALENTES AL EFECTIVO</b>	<b>398,437</b>	<b>6,277</b>
	Efectivo y equivalentes al efectivo al principio del periodo	425,000	418,723
	Efectivo y equivalentes al efectivo al final del periodo	<b>823,437</b>	<b>425,000</b>



## NOTAS A LOS ESTADOS FINANCIEROS

Correspondientes a los periodos terminados el 31 de diciembre de 2024-2023  
(Cifras en miles de pesos colombianos)  
Parte integral de los Estados Financieros

### NOTA 1. Información General

La FUNDACIÓN PARA EL DESARROLLO AGROECOLÓGICO, SOCIAL Y ECONÓMICO SOSTENIBLE MINUTO DE DIOS – FUNDASES – es una entidad sin ánimo de lucro, reconocida mediante Resolución Especial No. 123 del 29 de enero de 1988, proferida por la Alcaldía Mayor de Bogotá, Entidad que ejerce la función de inspección, vigilancia y control. La duración de la Fundación es indefinida. Se encuentra radicada en la ciudad de Bogotá-Colombia, ubicada en la Carrera 74 A No. 80 - 57.

De acuerdo con los estatutos el objeto social principal "es el desarrollo social, agroecológico, económico y sostenible privilegiando al sector rural para la protección, asistencia y promoción de los derechos de las poblaciones de especial protección constitucional, minorías, poblaciones en situación de vulnerabilidad, exclusión y discriminación y así generar condiciones socioeconómicas que les permita llevar una existencia más digna. Igualmente, la promoción de la ecología integral con "la búsqueda del desarrollo sostenible e integral" de la humanidad y del mundo, a partir del cuidado de la Casa Común y el desarrollo de las "virtudes ecológicas". (LS,13,88,137). A su vez adelantará actividades sostenibles de protección al medio ambiente para la conservación, recuperación, manejo, uso y aprovechamiento de los recursos naturales".

Su actividad meritoria es la Investigación y Tecnología. (Biotecnologías).

### NOTA 2. Bases de elaboración y políticas contables

Los Estados Financieros de la FUNDACIÓN PARA EL DESARROLLO AGROECOLÓGICO, SOCIAL Y ECONÓMICO SOSTENIBLE MINUTO DE DIOS – FUNDASES han sido preparados de acuerdo con las Normas de Contabilidad y de Información Financieras para pequeñas y medianas entidades aceptadas en Colombia (NIIF para PYMES) compiladas en el Decreto 2483 de 2018, reglamentadas en el Decreto Único Reglamentario 2420 de 2015, modificado por el Decreto 2496 de 2015, Decreto 2131 de 2016 y Decreto 2170 de 2017. Estas normas de contabilidad y de información financiera corresponden a las Normas Internacionales de Información Financiera (NIIF), para pequeñas y medianas entidades (Pymes), traducidas de manera oficial, y autorizadas por el Consejo de Normas Internacionales de Contabilidad (IASB, por sus siglas en inglés) en su versión 2015.

### NORMATIVIDAD VIGENTE PYMES GRUPO 2

El Decreto 2483 de 2018 compiló y actualizó los marcos técnicos de las Normas de Contabilidad y de Información Financiera aceptadas en Colombia, que habían sido incorporadas por los Decretos 2420 de 2015, 2496 de 2015, 2131 de 2016 y 2170 de 2017, incluyendo el reemplazo del párrafo 29.13 de las NIIF para Pymes que había sido incluido en el Anexo Técnico del Decreto 2420 de 2016 con un error de traducción que fue corregido por el Consejo de Normas Internacionales de Contabilidad (IASB por sus siglas en Ingles). Durante el año 2023 no se incluyeron cambios a las NIIF para PYMES, ni se adicionaron otras normas, interpretaciones o enmiendas.

### NEGOCIO EN MARCHA

Luego de preparar y analizar los Estados Financieros comparativos al corte del ejercicio 31 de diciembre 2024, la administración de la Fundación, ha concluido:

1. No existen incertidumbres importantes relacionadas con eventos o condiciones que puedan generar dudas significativas acerca de la capacidad de la Fundación para continuar como un negocio en marcha.
2. No existe intención de liquidar la Fundación.
3. La Fundación tiene capacidad para seguir funcionando en el largo plazo.



Estos estados financieros han sido preparados sobre una base de negocio en marcha y no incluyen ningún ajuste a los valores en libros y clasificación de activos, pasivos y gastos reportados que de otra manera podrían ser requeridos si la base de negocio en marcha no fuera apropiada.

Para determinar el principio contable de entidad en marcha, la administración evaluó la posición financiera actual y los indicadores establecidos en el decreto 1378 de 2021 que considero convenientes y que se presentan a continuación, para concluir que no existen hechos, eventos o condiciones que puedan aportar dudas significativas sobre la posibilidad que la Fundación siga funcionando normalmente.

El detalle es el siguiente:

Datos para diligenciar el tablero de verificación		
2024	Patrimonio total último ejercicio*	3,903,643,815
2023	Resultado ejercicio año anterior*	359,433,681
2024	Resultado ejercicio último ejercicio*	600,038,569
2023	Activo corriente año anterior	1,511,778,315
2023	Pasivo corriente año anterior	289,309,577
2024	Activo corriente último ejercicio	1,952,396,093
2024	Pasivo corriente último ejercicio	267,306,411

Hipótesis de negocio en marcha según el artículo 2.2.1.18.2 del DUR 1074 del 2015				
Indicador	Dimensión	Fórmula	Verificación	
Posición patrimonial negativa	Deterioro patrimonial	$\text{Patrimonio total} < \$ 0$	No hay riesgo de deterioro patrimonial	
		Patrimonio total último ejercicio		3,903,643,815
Dos períodos consecutivos de cierre con utilidad negativa en el resultado del ejercicio	Deterioro patrimonial	$(\text{Resultado del ejercicio anterior} < \$ 0)$	No hay riesgo de deterioro patrimonial	
		Resultado ejercicio anterior		359,433,681
		Resultado último ejercicio		600,038,569
Dos períodos consecutivos de cierre con razón corriente inferior a 1,0	Riesgo de insolvencia	$(\text{Activo corriente} / \text{Pasivo corriente} < 1,0, \text{ del ejercicio})$	No hay riesgo de insolvencia	
		Razón corriente año anterior		5.23
		Razón corriente último ejercicio		7.30

La información contenida en estos Estados Financieros es responsabilidad de la Administración de la Fundación, se manifiesta expresamente que se ha aplicado en su totalidad los principios y criterios incluidos en las Normas Internacionales de Información Financiera (NIIF para PYMES).

La moneda funcional de la Fundación ha sido determinada como la moneda del entorno económico en el cual opera la entidad, tal como lo menciona la norma en la Sección 30. Los Estados Financieros son preparados en pesos colombianos (COP) y los valores se han expresado en miles de pesos.

### NOTA 3. Resumen de las principales Políticas y prácticas contables

Las principales políticas contables aplicadas en la preparación de los Estados Financieros se presentan a continuación. Estas políticas han sido diseñadas en función a las NIIF para PYMES vigentes al periodo en que se emitieron los Estados Financieros, y además estos fueron aplicados de manera uniforme a todos los ejercicios que se presentan en estos Estados Financieros.

Las siguientes notas explicativas a los Estados Financieros describen los valores presentados de acuerdo con las NIIF para PYMES al 31 de diciembre de 2024.

#### 3.1 EFECTIVO Y EQUIVALENTE AL EFECTIVO

Esta partida se encuentra compuesta por los saldos en efectivo, que se mantienen en las cajas, en depósitos a la vista.

El efectivo y equivalentes al efectivo incluyen: caja general de Bogotá, caja menor (para cubrir gastos de menor cuantía, relacionados con transporte de empleados, combustible, peajes, impresiones, fotocopias y parqueaderos, entre otros). Se



cuenta con una caja en moneda extranjera (dólares) registrada a la tasa de cambio de la moneda funcional en la fecha de la transacción.

La Fundación mantiene efectivo en cuentas corrientes en Bancolombia, Davivienda, de ahorros en Bancolombia cuyo uso específico es el manejo de recursos propios.

Su medición se realiza al valor de la transacción.

Para la elaboración de los Estados Financieros, se tienen en cuenta los saldos del efectivo que cuentan con una libre disposición.

El detalle del efectivo y equivalente al efectivo se compone de la siguiente manera al 31 de diciembre:

Concepto	2024	%	2023	%	Variación absoluta	Variación relativa
Efectivo y equivalentes al efectivo	\$ 823,437	20%	\$ 425,000	11%	\$ 398,438	94%

Concepto	2024	%	2023	%	Variación absoluta	Variación relativa
Caja general, caja menor y caja moneda extranjera	\$ 30,479	4%	\$ 30,979	7%	-\$ 500	-2%
Cuenta corriente Bancolombia	\$ 732,494	89%	\$ 392,834	92%	\$ 339,659	86%
Cuenta corriente Banco Davivienda	\$ 60,458	7%	\$ 934	0%	\$ 59,523	6370%
Cuenta ahorros Bancolombia	\$ 6	0%	\$ 252	0%	-\$ 246	-98%

- No existen restricciones de uso de los fondos presentados en efectivo y equivalente al efectivo.
- El efectivo en caja y cuentas bancarias son recursos disponibles y su importe en libros es igual al valor razonable.

Para el periodo que se informa, los recursos del efectivo aumentaron respecto al año anterior en 94%, representa el 20% y 11% para los años 2024 y 2023 respectivamente.

### 3.2 CUENTAS COMERCIALES POR COBRAR Y OTRAS CUENTAS POR COBRAR CORRIENTES

En esta partida se encuentran los instrumentos que soportan deudas derivadas de los contratos formales e implícitos que generan flujos de efectivo para cobrar por la Fundación.

Las cuentas comerciales y otras cuentas por cobrar corrientes están compuestas por las siguientes categorías: cuentas por cobrar a clientes, cuentas por cobrar a trabajadores y deudores varios.

Se reconocen al precio de la transacción, aclarando que el plazo de pago que se otorga no excede los términos de crédito normales y por ello no se requiere realizar un modelo de costo amortizado para traerlos a valor presente.

Para la medición final se tiene en cuenta el valor pendiente de recaudar menos cualquier valor de deterioro o baja en cuentas, con base al comportamiento de pago del tercero deudor y la probabilidad de recuperación de los beneficios económicos futuros. Se reconoce el valor de la factura menos los pagos realizados por los clientes, menos el deterioro (cuando aplique).

Durante 2024 no se realizó ningún registro por deterioro de cartera.

El detalle de las cuentas comerciales por cobrar y de otras cuentas, se compone de la siguiente forma al 31 de diciembre:



FUNDASES

Concepto	2024	%	2023	%	Variación absoluta	Variación relativa
Cuentas comerciales por cobrar	\$ 625,808	15%	\$ 618,835	16%	\$ 6,973	1%

Concepto	2024	%	2023	%	Variación absoluta	Variación relativa
Cientes nacionales (1)	\$ 602,900	96%	\$ 573,389	93%	\$ 29,512	5%
Cuentas por cobrar a trabajadores (2)	\$ 14,630	2%	\$ 39,599	6%	-\$ 24,969	-63%
Deudores varios (3)	\$ 8,278	1%	\$ 5,847	1%	\$ 2,431	42%

Los valores que mayor relevancia generan en la partida son las cuentas por cobrar a clientes la cual representa el 96% en 2024 y 93% en 2023 del total de cuentas comerciales por cobrar. La cartera puede presentar diferentes ciclos de rotación, por tal razón se evidencian cinco subclasificaciones frecuentemente:

1. Sin vencer
2. Cartera de 1 a 90 días
3. Cartera de 91 a 180 días
4. Cartera de 181 a 359 días
5. Cartera de más de 360 días

A continuación, se refleja el comportamiento de las cuentas por cobrar a clientes en el periodo comparativo actual.

PERIODO	VALOR	MÁS DE 181	DE 91 A 180	DE 61 A 90	DE 31 A 60	SIN VENCER
2024	602,900	0	0	9,292	82,866	510,742
2023	573,389	0	0	19,890	141,822	411,677
DIFERENCIA ABSOLUTA	-29,512	0	0	10,598	58,956	-99,065
DIFERENCIA PORCENTUAL	-5%	0%	0%	53%	42%	-24%

PERIODO	MÁS DE 181	DE 91 A 180	DE 61 A 90	DE 31 A 60	SIN VENCER	
2024	100%	0%	0%	1%	14%	85%
2023	100%	0%	0%	3%	25%	72%

Para 2024, el 85% está sin vencer y el restante 15% es menor a 90 días.

- (1) Durante 2024 hubo incremento en la gestión productiva y comercial, generando aumento en la cartera a diciembre 31 de 2024.
- (2) Corresponde al saldo de préstamos y anticipo de vacaciones colectivas realizado a los trabajadores. El descuento de las cuotas de préstamo se hace directamente por nómina, el cual está debidamente autorizado por el trabajador.
- (3) Aumento en 2024 respecto a 2023 corresponde a anticipo girado por adquisición de insumos e imprevistos que pueda ocurrir en CDRS por las vacaciones colectivas de las áreas administrativa, comercial, laboratorio y producción.

### 3.3 INVENTARIOS

Dentro de la sección de Inventarios se clasifican los activos tangibles mantenidos para la venta en el curso normal de las operaciones, los que se encuentran en proceso de producción con vista a una venta y los que en forma de materiales o suministro puedan ser consumidos en el proceso de producción o en la prestación de servicios.

Los inventarios están compuestos por las siguientes categorías: materia prima, productos terminados, mercancías no fabricadas por la Fundación y envases y empaques.

Los inventarios se miden al costo. El costo corresponde a la sumatoria de todos los costos de adquisición, de transformación y los otros costos para dar a los inventarios su condición y ubicación actuales.

A 31 de diciembre el valor de los inventarios se mide al costo promedio de acuerdo con la política establecida. A continuación, se detalla el resultado discriminado por año:

Concepto	2024	%	2023	%	Variación absoluta	Variación relativa
Inventarios	\$ 335,715	8%	\$ 308,018	8%	\$ 27,697	9%

Concepto	2024	%	2023	%	Variación absoluta	Variación relativa
<b>Materia prima y consumibles</b>	<b>\$ 139,423</b>	<b>42%</b>	<b>\$ 142,524</b>	<b>46%</b>	<b>-\$ 3,101</b>	<b>-2%</b>
Materia prima Laboratorio Microbiología	\$ 20,743	6%	\$ 30,107	10%	-\$ 9,364	-31%
Materia prima Laboratorio Físicoquímico	\$ 36,508	11%	\$ 39,140	13%	-\$ 2,632	-7%
Envases y empaques	\$ 82,172	24%	\$ 73,277	24%	\$ 8,895	12%
<b>Productos en proceso</b>	<b>\$ 12,356</b>	<b>4%</b>	<b>\$ 18,165</b>	<b>6%</b>	<b>-\$ 5,809</b>	<b>-32%</b>
Materia prima producción	\$ 12,356	4%	\$ 18,165	6%	-\$ 5,809	-32%
<b>Productos para la venta</b>	<b>\$ 183,936</b>	<b>55%</b>	<b>\$ 147,329</b>	<b>48%</b>	<b>\$ 36,607</b>	<b>25%</b>
Bioteecnologías y productos agrícolas CPTB	\$ 159,524	48%	\$ 129,934	42%	\$ 29,590	23%
Mercancía no fabricada por la empresa	\$ 24,412	7%	\$ 17,395	6%	\$ 7,017	40%

Corresponde al inventario que Fundases tiene para la producción y venta compuesto por materia prima, reactivos, producto terminado, envases y empaques, productos agrícolas con un aumento del 9% respecto a 2023, representa el 42% del total de los activos para 2024 y 46% para 2023.

### 3.4 ACTIVOS POR IMPUESTOS CORRIENTES

El detalle de los activos por impuestos corrientes se compone de la siguiente forma al 31 de diciembre:

Concepto	2024	%	2023	%	Variación absoluta	Variación relativa
Activos por impuestos corrientes	\$ 148,569	4%	\$ 144,634	4%	\$ 3,935	3%

Concepto	2024	%	2023	%	Variación absoluta	Variación relativa
Anticipo impuesto industria y comercio (Madrid)	\$ 7,256	5%	\$ 4,968	3%	\$ 2,288	46%
Retención en la fuente	\$ 29,083	20%	\$ 32,256	22%	-\$ 3,174	-10%
Saldo a favor impuesto de renta 2020-2023 (1)	\$ 112,230	76%	\$ 107,410	74%	\$ 4,820	4%

Su medición se realiza al valor de transacción. Respecto a 2023 se presenta un aumento del 3% y representa el 4% del total de los activos para 2024 y 4% para 2023.

Aunque estos valores pueden ser reclasificados como cuentas por cobrar, se presentan por separado, en razón a que no generarán flujos de efectivo, sin embargo, si poseen capacidad de disminuir cuentas acreedoras del mismo orden.

- (1) Se encuentra pendiente la solicitud de devolución saldo a favor por retención en la fuente y evidenciadas en las declaraciones de renta de los años 2020, 2021, 2022 y 2023.





### 3.5 OTROS ACTIVOS FINANCIEROS CORRIENTES

Cualquier activo que sea efectivo, instrumento de patrimonio de otra entidad, derecho contractual a recibir efectivo u otro activo financiero de otra entidad o a intercambiar activos o pasivos financieros con otra compañía, en condiciones que sean potencialmente favorables para la Fundación.

Los otros activos financieros corrientes están compuestos por aportes en la Cooperativa Multiactiva Minuto de Dios.

Su medición se realiza al valor de transacción.

Los activos financieros mencionados en esta partida hacen referencia al flujo de efectivo consignado (aportes desde el año 2018 en la Cooperativa Multiactiva Minuto de Dios), los cuales cuentan con libre disposición.

Concepto	2024	%	2023	%	Variación absoluta	Variación relativa
Otros activos financieros corrientes-Aportes Cooperativa Multiactiva Minuto de Dios	\$ 18,867	0.45%	\$ 15,292	0.41%	\$ 3,575	23%

Para el periodo que se informa, los recursos de los otros activos financieros aumentaron respecto al año anterior en un 23%, por otra parte, la partida representa un 0.45% del total de sus activos para 2024.

### 3.6 PROPIEDAD, PLANTA Y EQUIPO

La propiedad, planta y equipo está compuesta por activos tangibles que se esperan usar durante más de un periodo y se mantienen para uso en la producción, suministro de bienes o servicios, arrendarlos o con propósitos administrativos.

La propiedad, planta y equipo está compuesta por las siguientes categorías: terrenos, construcciones, maquinaria y equipo, equipo de cómputo y flota de transporte.

La propiedad, planta y equipo se expresa al costo histórico menos la depreciación acumulada y cualquier pérdida por deterioro del valor acumulado. El costo histórico incluye los desembolsos directamente atribuibles para colocar el activo en su ubicación y condición necesarias para que pueda operar de la forma esperada por la gerencia.

La propiedad, planta y equipo se mide de manera inicial al costo, quiere decir al precio equivalente en efectivo en la fecha de reconocimiento incluyendo los costos de emplazamiento y desmantelamiento o retiro, si puede determinarse.

Para la medición después del reconocimiento, la entidad puede elegir política contable el modelo del costo o el modelo de revaluación, y aplicará esa política a todos los elementos que compongan una clase de propiedades, planta y equipo.

**Modelo de costo:** Con posterioridad a su reconocimiento como activo, un elemento de propiedad, planta y equipo se contabilizará por su costo menos la depreciación y el importe acumulados de las pérdidas por deterioro del valor.

**Modelo de revaluación:** Con posterioridad a su reconocimiento como activo, un elemento de propiedad, planta y equipo cuyo valor razonable pueda medirse con fiabilidad, se contabilizará por su valor revaluado, menos la depreciación y el importe acumulados de las pérdidas por deterioro de valor que haya sufrido. Las revaluaciones se realizarán con avalúos comerciales de empresas legal constituidas para tal efecto, para asegurar que el importe en libros, en todo momento, no difiera significativamente del que podría determinarse utilizando el valor razonable al final del periodo sobre el que se informa.

De tal forma, se opta por aplicar el método de revaluación a los terrenos y edificaciones, los demás elementos que componen la partida se miden al método del costo.

La Fundación incluye en el importe en libros de un elemento de propiedades y equipo, el costo por el reemplazo de partes de dicho elemento cuando se incurre en ese costo si se espera que la parte reemplazada le proporcione beneficios



incrementales futuros a la Fundación. El importe en libros de la parte reemplazada se da de baja. Cualquier otra reparación y mantenimiento se carga en el estado de excedentes durante el periodo en el cual ocurre.

De acuerdo con las estimaciones establecidas con base en los criterios señalados en el manual de políticas contables para los elementos de Propiedad, Planta y Equipo, se concertó usar:

- ✓ Como método de depreciación la línea recta, que consiste en dividir el importe depreciable sobre la vida útil del elemento. A menos que se pueda determinar otro método que refleje el patrón esperado de consumo de los beneficios económicos futuros derivados del elemento.

- ✓ Las vidas útiles se evaluaron acorde a la naturaleza del grupo de elementos reconocidos:

Los terrenos no se deprecian.

- Construcciones y edificaciones en 360 meses, 30 años.
  - Maquinaria y equipo en 180 meses, 15 años.
  - Muebles y enseres en 180 meses, 15 años.
  - Equipo de cómputo en 60 meses, 5 años.
  - Flota y equipo de transporte en 120 meses, 10 años.
- De acuerdo con las indicaciones establecidas para las NIIF PYMES.

Todas las propiedades y equipos de la Fundación se encuentran debidamente amparadas con pólizas de seguros vigentes.

De tal forma, el resultado de la partida se representa de la siguiente manera:

Concepto	2024	%	2023	%	Variación absoluta	Variación relativa
Propiedad, planta y equipo	\$ 1,648,070	40%	\$ 1,711,348	45%	-\$ 63,278	-4%
Propiedades, planta y equipo al costo revaluado	\$ 513,517	12%	\$ 513,517	14%	\$ -	0%

Propiedad, planta y equipo	2024	%	2023	%	Variación absoluta	Variación relativa
Terrenos-medidos al costo	\$ 406,229	25%	\$ 406,229	24%	\$ -	0%
Terrenos-medidos al costo revaluado (CITB)	\$ 270,264	53%	\$ 270,264	53%	\$ -	0%
Construcciones y Edificaciones-medidos al costo	\$ 813,625	49%	\$ 813,625	48%	\$ -	0%
Construcciones y Edificaciones-medidos al costo revaluado (CITB)	\$ 243,253	47%	\$ 243,253	47%	\$ -	0%
Maquinaria y equipo	\$ 889,805	54%	\$ 859,097	50%	\$ 30,708	4%
Muebles y enseres	\$ 15,252	1%	\$ 9,839	1%	\$ 5,413	55%
Equipo de cómputo y comunicaciones	\$ 81,301	5%	\$ 60,911	4%	\$ 20,390	33%
Flota y equipo de transporte	\$ 224,821	14%	\$ 224,821	13%	\$ 0	0%
Depreciación acumulada	-\$ 782,963	-48%	-\$ 663,174	-39%	-\$ 119,789	18%

Esta partida es la de mayor relevancia en los activos de la Fundación, ya que representa el 40% para 2024 y 45% para 2023 de los mismos (medidos al costo); los beneficios económicos que producen los bienes de la partida se generan de acuerdo con su uso y no se esperan convertir al efectivo.

A la fecha, el rubro de propiedad, planta y equipo no está afectado por ningún tipo de hipoteca, pignoración o restricciones.

El saldo a diciembre corresponde a:

	Terrenos	Construcciones y edificaciones	Maquinaria y equipo	Equipo de Oficina	Equipo de cómputo y comunicaciones	Flota y equipo de transporte
<b>Saldo a 31/12/2023</b>	406,229	813,625	859,097	9,839	60,911	224,821
Costo revaluado	270,264	243,253	0	0	0	0
Compras	0	0	30,708	5,413	20,390	0
Traslados	0	0	0	0	0	0
Retiros	0	0	0	0	0	0
<b>Saldo a 31/12/2024</b>	<b>676,493</b>	<b>1,056,878</b>	<b>889,805</b>	<b>15,252</b>	<b>81,301</b>	<b>224,821</b>
<b>Depreciación</b>						
	Terrenos	Construcciones y edificaciones	Maquinaria y equipo	Equipo de Oficina	Equipo de cómputo y comunicaciones	Flota y equipo de transporte
<b>Saldo a 31/12/2023</b>	0	181,748	344,321	1,725	59,681	75,698
Depreciación del año	0	27,121	60,320	7,989	3,719	20,640
<b>Saldo a 31/12/2024</b>	<b>0</b>	<b>208,869</b>	<b>404,641</b>	<b>9,714</b>	<b>63,401</b>	<b>96,338</b>

### 3.7 ACTIVOS BIOLÓGICOS NO CORRIENTES, AL VALOR RAZONABLE

Los activos biológicos están compuestos por semovientes (ganado), animales vivos utilizados en la actividad pecuaria en la cual la Fundación está involucrada en la gestión y generación de derivados lácteos y otros productos de consumo humano.

Un activo biológico se valora, tanto en el momento de su reconocimiento inicial como en la fecha a informar, según su valor razonable menos los costos estimados en el punto de venta. La Fundación puede determinar el valor razonable de sus activos biológicos de manera fiable, los mide a valor razonable y no los deprecia.

Para el año gravable 2024, el resultado de la partida se representa de la siguiente manera:

Concepto	2024	%	2023	%	Variación absoluta	Variación relativa
Activos biológicos (1)	\$ 56,967	1%	\$ 35,801	1%	\$ 21,165	59%

Esta partida no representa una relevancia material respecto a la situación financiera, ya que solo constituye el 1% del valor de los activos totales.

(1) Se genera una disminución del 22% en 2024 frente a 2023 por la venta de ganado realizada.

### 3.8 ACREEDORES COMERCIALES Y OTRAS CUENTAS POR PAGAR

Dentro de las cuentas acreedoras se reconocen los contratos formales e implícitos que dan lugar a un derecho contractual a pagar efectivo u otro activo financiero a otra empresa, negocio o persona.





Los acreedores comerciales están compuestos por las siguientes categorías: obligaciones financieras, cuentas por pagar, beneficios a empleados y otros pasivos.

Las cuentas por pagar se reconocen inicialmente al precio de la transacción, es importante aclarar que el plazo de pago no excede los términos de crédito normales y por ello no se requiere hacer un modelo de costo amortizado para traerlos a valor presente.

Para la medición final se tiene en cuenta el saldo pendiente por cancelar menos cualquier valor de baja en cuentas.

Se da de baja en cuentas cuando: se haya extinguido, es decir, cuando la obligación especificada en el contrato haya sido pagada, cancelada o haya expirado por cualquier razón.

En consecuencia, realizando las clasificaciones pertinentes, los valores en la partida se reflejan así:

Concepto	2024	%	2023	%	Variación absoluta	Variación relativa
Cuentas por pagar corrientes	\$ 84,534	32%	\$ 94,814	33%	-\$ 10,280	-11%

Concepto	2024	%	2023	%	Variación absoluta	Variación relativa
Obligaciones financieras-tarjeta de crédito Bancolombia	\$ 812	1%	\$ 733	1%	\$ 79	11%
Proveedores (nacionales) (1)	\$ 297	0%	\$ 12,466	13%	-\$ 12,169	-98%
Acreedores comerciales (Fondos de pensión)	\$ 20,504	24%	\$ 17,345	18%	\$ 3,159	18%
Cuentas por pagar (2)	\$ 59,594	70%	\$ 63,800	67%	-\$ 4,205	-7%
Otros pasivos (anticipos de clientes) (3)	\$ 3,327	4%	\$ 470	0%	\$ 2,857	608%

En el caso de las cuentas pasivas, esta partida representa el 32% de los acreedores para 2024 y del 33% para 2023; adicional a esto no se manejan cuentas por pagar a largo plazo. Respecto a 2024 esta partida tuvo una disminución del 11%.

- (1) Disminución en el saldo por pagar a proveedores, se obtuvo un mejoramiento en la negociación con descuentos representativos.
- (2) Valor pendiente del año 2024 por transporte \$1.101, servicios públicos \$2.554, seguros \$5.698, otros pasivos \$516 (combustible y envíos), retención en la fuente \$16.083, retención de ICA \$1.119 (VI Bimestre nov-dic. Bogotá \$664, Madrid-Cund. \$455), aportes por nómina EPS, ARL, Caja compensación familiar, ICBF y Sena \$31.658 y Cooperativa \$865.
- (3) Aumento 2024 respecto a 2023, correspondiente a los anticipos recibidos por los clientes para facturar biotecnologías y entregar en el mes de enero/2025.

### 3.9 PASIVOS POR IMPUESTOS

#### RECONOCIMIENTO

La Fundación pertenece al Régimen Especial para efecto sobre la Renta y determina el impuesto sobre las bases imponibles determinadas de acuerdo con las disposiciones legales contenidas en la Ley sobre Impuesto a la Renta, vigentes en cada periodo.

El pasivo por impuestos está compuesto por IVA e Impuesto de Industria y Comercio (ICA).



Su medición se realiza al valor de transacción.

Se evidencia en pasivos para impuestos \$48.072 que representa el 18% del total de los pasivos y corresponde a: Industria y Comercio ICA en la ciudad de Bogotá (bimestre nov-dic 2024 \$302) y el Municipio de Madrid (anual \$40.360).

Concepto	2024	%	2023	%	Variación absoluta	Variación relativa
Impuestos, gravámenes y tasas	\$ 48,072	18%	\$ 51,412	18%	-\$ 3,340	-6%

Concepto	2024	%	2023	%	Variación absoluta	Variación relativa
Impuesto sobre las ventas IVA (VI bimestre) (1)	\$ -	0%	\$ 19,332	38%	-\$ 19,332	-100%
Impuesto de renta y complementarios	\$ 7,410	15%	\$ 6,719	13%	\$ 691	10%
Industria y comercio ICA (Bogotá y municipio de Madrid) (2)	\$ 40,662	85%	\$ 25,361	49%	\$ 15,301	60%

### 3.10 BENEFICIO A LOS EMPLEADOS

El pasivo por beneficio a empleados se compone de:

Concepto	2024	%	2023	%	Variación absoluta	Variación relativa
Beneficios a empleados	\$ 134,700	50%	\$ 143,083	49%	-\$ 8,383	-6%

Concepto	2024	%	2023	%	Variación absoluta	Variación relativa
Salarios por pagar	\$ -	0%	\$ 21,500	15%	-\$ 21,500	-100%
Cesantías	\$ 112,358	83%	\$ 101,773	71%	\$ 10,586	10%
Intereses de cesantías	\$ 13,382	10%	\$ 13,533	9%	-\$ 151	-1%
Vacaciones	\$ 8,960	7%	\$ 6,277	4%	\$ 2,683	43%

#### De corto plazo

De acuerdo con la legislación laboral colombiana, los empleados tienen derecho a beneficios de corto plazo tales como salarios, cesantías e intereses sobre las cesantías, vacaciones, primas legales.

Todos los empleados de la Fundación se encuentran en el sistema de cesantías Ley 50/1990. Los pagos de cesantías e intereses se realizan de acuerdo con los tiempos estipulados por la Ley, las vacaciones colectivas otorgadas durante 2024 fueron para el área administrativa, comercial, laboratorio y producción de biotecnologías, para CDRS se realizarán según el año cumplido y a la solicitud por parte del empleado.

Esta partida representa el 50% del total de los pasivos para 2024 y 49% para 2023.

### 3.11 CAPITAL SOCIAL

Una entidad sin ánimo de lucro no tiene como fin la obtención de un beneficio económico, sino que persigue una finalidad social, altruista, humanitaria, artística y/o comunitaria.

Este tipo de instituciones por lo general se financian gracias a ayudas y donaciones derivadas de personas físicas, empresas, e instituciones y organizaciones de todo tipo.



Bajo estas características, la Fundación cuenta con un capital de constitución que asciende a:

Concepto	2024	%	2023	%	Variación absoluta	Variación relativa
Capital social (1)	\$ 2,637,545	68%	\$ 2,593,242	74%	\$ 44,303	2%

(1) Este valor corresponde a la capitalización de activos fijos generados en los proyectos realizados. Durante 2024 se capitalizaron activos fijos lo cual representó un incremento respecto a 2023 del 2% y representa el 68% del total del patrimonio de la Fundación.

### 3.12 EXCEDENTES ACUMULADOS Y DEL EJERCICIO

Durante el año 2024 se reinvirtieron de los excedentes fiscales del periodo 2022 y 2023 \$257.430 con sujeción a lo aprobado por la Asamblea General que se plasmó en el Acta No. XLI del 13/03/2024, quedando un saldo por reinvertir de \$152.543.

Concepto	2024	%	2023	%	Variación absoluta	Variación relativa
Excedentes del ejercicio	\$ 600,039	15%	\$ 359,434	10%	\$ 240,605	67%

Durante el año 2024 se generó un incremento de 67% en los excedentes contables del ejercicio respecto al año 2023.

EXCEDENTES (DEFICIT) ACUMULADOS Y DEL EJERCICIO	2024	2023
Excedentes (Déficit) del ejercicio (contable)	600.039	359.434
Excedentes de ejercicios anteriores	152.543	16.942
<b>TOTAL</b>	<b>\$752.582</b>	<b>\$376.376</b>

El excedente contable de 2024 es de \$600.040 y el excedente fiscal determinado de acuerdo con lo definido en el artículo 357 del Estatuto Tributario es de \$644.501. De acuerdo con lo establecido en el artículo 358 del Estatuto Tributario, el excedente fiscal determinado será reinvertido una vez sea aprobado por la Asamblea.

### 3.13 INGRESOS DE ACTIVIDADES ORDINARIAS

Ingreso de actividades ordinarias es la entrada bruta de beneficios económicos (en dinero o en especie), durante el periodo, surgidos en el curso de las actividades ordinarias de la Fundación. Los ingresos corresponden a incrementos en los beneficios económicos, en forma de entradas o incrementos de valor de los activos o disminuciones de las obligaciones, que dan como resultado aumentos del patrimonio (excepto los aportes de los fundadores).

El ingreso de actividades ordinarias se mide al valor razonable de la contraprestación, recibida o por recibir.

El importe de los ingresos de actividades ordinarias derivados de una transacción se determina, normalmente, por acuerdo entre FUNDASES y el comprador o usuario del servicio. Se mide al valor razonable, recibido o por recibir, teniendo en cuenta el importe de cualquier descuento o rebaja comercial que se pueda otorgar.

En la mayoría de los casos, el ingreso revestirá la forma de efectivo o equivalentes al efectivo, y por tanto el ingreso de actividades ordinarias se mide por la cantidad de efectivo o equivalentes al efectivo, recibidos o por recibir.



FUNDASES

Los ingresos operacionales se ven directamente influenciados por el servicio de transporte a clientes y recuperación de gastos, cuya partida se ve reflejada en la cuenta de ingresos no operacionales, por ser reintegro de costos y gastos.

Los Ingresos de actividades ordinarias corresponden a la venta de productos y prestación de servicios:

Cuenta	Concepto	2024	2023	Variación absoluta	Variación relativa
4105	Agricultura, ganadería, caza y silvicultura	\$ 97,475	\$ 335,528	-\$ 238,053	-71%
4120	Industrias manufactureras	\$ 4,695,056	\$ 3,853,638	\$ 841,418	22%
4135	Comercio al por mayor y al por menor	\$ 36,125	\$ 376,779	-\$ 340,654	-90%
4170	Otras actividades. de servicio. Comunitario sociales y personales	\$ 48,461	\$ 455,959	-\$ 407,498	-89%
4175	Devoluciones en ventas	-\$ 66,042	-\$ 751,257	\$ 685,215	-91%
41	<b>Total ingresos de actividades ordinarias</b>	<b>\$ 4,811,075</b>	<b>\$ 4,270,647</b>	<b>\$ 540,428</b>	<b>13%</b>

Respecto a 2024 hubo un incremento en los ingresos ordinarios correspondientes al 13%, con una variación representativa en la producción y venta de biotecnologías con un incremento del 22%.

### 3.14 COSTO DE VENTA

Se reconoce como costo de venta todo gasto que sea necesario para la venta de cualquier bien o para la prestación de servicios. Hacen parte del costo de venta, el costo asignado a los inventarios vendidos usando el método de costo promedio y los costos correspondientes a la mano de obra directa e indirecta y otros costos involucrados en la prestación de los servicios vendidos.

Cuenta	Concepto	2024	2023	Variación absoluta	Variación relativa
61	Costo de ventas	\$ 2,125,285	\$ 1,873,520	\$ 251,765	13%
61	<b>Total costos de ventas</b>	<b>\$ 2,125,285</b>	<b>\$ 1,873,520</b>	<b>\$ 251,765</b>	<b>13%</b>

Respecto a 2024 el costo de ventas se incrementó en 13%.

### GASTOS POR NATURALEZA:

#### 3.15 GASTOS DE DISTRIBUCIÓN

Se reconocen como gastos operacionales de distribución los generados en el desarrollo de las actividades ordinarias de la FUNDACIÓN PARA EL DESARROLLO AGROECOLÓGICO, SOCIAL Y ECONÓMICO SOSTENIBLE MINUTO DE DIOS – FUNDASES directamente relacionados con la gestión de ventas, distribución, mercadeo, comercialización, promoción y publicidad.

El gasto de distribución y ventas disminuyó en 15% respecto a 2023 debido principalmente al cobro de honorarios para el cumplimiento del Contrato No. SCDE-SAMC-308-2023 suscrito con el Departamento de Cundinamarca, (hubo cambio en la forma de contratación de Convenio de Asociación a Contrato de suministro de bienes y servicios) y aumento de gastos legales.



Cuenta	Concepto	2024	2023	Variación absoluta	Variación relativa
5205	Gastos de Personal (1)	\$ 768,297	\$ 705,647	\$ 62,650	9%
5210	Honorarios (2)	\$ 2,193	\$ 40,848	-\$ 38,655	-95%
5215	Impuestos (Predial, impuesto de ventas, industria y comercio) (3)	\$ 87,288	\$ 56,446	\$ 30,842	55%
5220	Arrendamientos (4)	\$ 15,405	\$ 11,200	\$ 4,205	38%
5230	Seguros (5)	\$ 4,894	\$ 851	\$ 4,043	475%
5235	Servicios (Teléfonos, celulares, agua, energía, correo, portes, transporte, fletes y acarreos) (6)	\$ 136,567	\$ 330,398	-\$ 193,831	-59%
5240	Gastos legales (7)	\$ 1,355	\$ 2,064	-\$ 708	-34%
5245	Mantenimiento y reparaciones (8)	\$ 5	\$ -	\$ 5	0%
5250	Adecuaciones e instalaciones	\$ 134	\$ -	\$ 134	0%
5255	Gastos de viaje (9)	\$ 907	\$ 95	\$ 812	855%
5260	Depreciaciones	\$ 1,844	\$ 834	\$ 1,011	121%
5295	Diversos (10)	\$ 81,909	\$ 145,688	-\$ 63,778	-44%
<b>52</b>	<b>Total gastos de ventas</b>	<b>\$ 1,100,798</b>	<b>\$ 1,294,071</b>	<b>-\$ 193,273</b>	<b>-15%</b>

- (1) Corresponde al incremento salarial aprobado para todas las áreas de la Fundación.
- (2) Respecto a 2023 hubo una disminución del 95%, reflejando la falta de proyectos realizados durante el año.
- (3) Durante el año 2024 con el aumento en los ingresos operativos se generó un incremento de 55% en el pago de impuestos.
- (4) El gasto por arrendamiento tuvo un aumento por el valor del IPC de la bodega en Bogotá y Villavicencio el cual representó el 38% respecto a 2023.
- (5) Incremento del 475% en el pago de seguros necesarios para el cumplimiento de ejecución de los contratos de venta de bienes y prestación de servicios.
- (6) El transporte, fletes y acarreos disminuyó respecto a 2023 por la falta de proyectos realizados.
- (7) Se disminuyó el valor del ítem de gastos legales en 34% no fue necesario solicitar certificados de existencia y representación legal.
- (8) El valor de mantenimiento y reparaciones fue aplicado a excedentes de 2023 autorizado por la Asamblea.
- (9) Durante el año 2024 fueron realizados viajes para cumplir con la participación en la COP 16 en la ciudad de Cali.
- (10) Disminución en 44% en conceptos como estampillas respecto a 2023 por la no realización de proyectos durante el año.

### 3.16 GASTOS DE ADMINISTRACIÓN

Se reconocen como gastos operacionales de administración los generados en el desarrollo de las actividades ordinarias de la FUNDACIÓN PARA EL DESARROLLO AGROECOLÓGICO, SOCIAL Y ECONÓMICO SOSTENIBLE MINUTO DE DIOS – FUNDASES directamente relacionados con la gestión administrativa, directiva, financiera y legal.

Cuenta	Concepto	2024	2023	Variación absoluta	Variación relativa
5105	Gastos de Personal (1)	\$ 501,237	\$ 643,904	-\$ 142,667	-22%
5110	Honorarios (2)	\$ 75,792	\$ 54,277	\$ 21,515	40%
5115	Impuestos (Predial, vehículos, gravamen movimientos financieros) (3)	\$ 19,281	\$ 20,571	-\$ 1,290	-6%
5125	Contribuciones y afiliaciones (4)	\$ 8,291	\$ 10,230	-\$ 1,939	-19%
5130	Seguros	\$ 7,480	\$ 7,254	\$ 226	3%
5135	Servicios (Teléfonos, celulares, agua, energía, correo, portes, transporte, fletes y acarreos)	\$ 14,775	\$ 15,076	-\$ 302	-2%
5140	Gastos legales (5)	\$ 3,767	\$ 2,108	\$ 1,659	79%
5145	Mantenimiento y reparaciones (6)	\$ 1,045	\$ -	\$ 1,045	0%
5155	Gastos de viaje (7)	\$ 942	\$ -	\$ 942	0%
5160	Depreciaciones	\$ 25,313	\$ 8,758	\$ 16,555	189%
5195	Diversos	\$ 60,329	\$ 58,468	\$ 1,861	3%
<b>51</b>	<b>Total gastos de administración</b>	<b>\$ 718,252</b>	<b>\$ 820,646</b>	<b>-\$ 102,394</b>	<b>-12%</b>

El gasto administrativo disminuyó en 12% respecto a 2023.

- (1) Disminución en gastos de personal respecto a 2023 en 22%.
- (2) Aumento en 40% el concepto de honorarios por la contratación de asesores externos para el área de comunicaciones.
- (3) Disminución de la partida de gravamen a movimientos financieros ya que durante 2024 la cantidad de transferencias bancarias que generan el pago de este tributo fue menor al proyectado.
- (4) Disminuyó la partida de contribuciones de pico y placa solidario de los vehículos propiedad de la Fundación en un 19% respecto a 2023.
- (5) La variación 2024 frente a 2023 corresponde al 79% debido al incremento en las tarifas de actualización de RUP y modificación de actividades económicas necesarias para la participación en licitaciones.
- (6) Durante el año 2024 se cancelaron mantenimientos y reparaciones que no fueron incluidas en la ejecución de excedentes.
- (7) Participación de la gerencia en el COP 16 realizado en Cali.

### 3.17 OTROS INGRESOS

Los otros ingresos corresponden a recuperaciones de costos y gastos, indemnizaciones, incapacidades entre otros.

Cuenta	Concepto	2024	2023	Variación absoluta	Variación relativa
4210	Diferencia en cambio (1)	\$ 404	\$ 1,308	-\$ 904	-69%
4220	Arendamientos (Casa CDRS)	\$ 240	\$ 253	-\$ 13	-5%
4250	Recuperaciones (Reintegro de otros costos o gastos-Transporte) (2)	\$ 26,008	\$ 285,391	-\$ 259,383	-91%
4255	Indemnizaciones, incapacidades (3)	\$ 147	\$ 1,474	-\$ 1,327	-90%
4265	Ingresos ejercicios anteriores	\$ 7,106	\$ -	\$ 7,106	0%
429505	Aprovechamientos (4)	\$ 1,428	\$ 534	\$ 894	168%
429595	Ajuste al peso	\$ 8	\$ 10	-\$ 1	-12%
<b>4295</b>	<b>Total otros ingresos</b>	<b>\$ 35,341</b>	<b>\$ 288,970</b>	<b>-\$ 253,629</b>	<b>-88%</b>

- (1) Hubo disminución en 69% respecto a 2023, los pagos al exterior se han realizado a través del sistema financiero.
- (2) Disminución respecto a 2023 en 91%, la entrega de la mercancía a los clientes fue realizada con mejores precios.
- (3) Disminución respecto a 2023 en 90% por recuperación de incapacidades recibidas. A diciembre 31 de 2024 aún está pendiente la recuperación de la incapacidad y hospitalización del doctor Amilcar Salgado López (Q.E.P.D).

- (4) Respecto a 2023 hubo un incremento en aprovechamientos del 168% reflejado en la legalización de gastos por menor valor.

### 3.18 OTROS GASTOS

Se reconocen como otros gastos a los generados por la actividad ordinaria de la Fundación y que no corresponden a gastos operacionales de administración o de distribución, dentro de los cuales se encuentran:

Cuenta	Concepto	2024	2023	Variación absoluta	Variación relativa
530505	Financieros (Comisiones, portes, chequeras) (1)	\$ 10,548	\$ 11,853	-\$ 1,305	-11%
530515	Intereses (2)	\$ -	\$ 4,471	-\$ 4,471	-100%
530520	Diferencia en cambio (3)	\$ 826	\$ 337	\$ 488	145%
530535	Descuentos Comerciales (4)	\$ 254,283	\$ 170,743	\$ 83,540	49%
5310	Perdida en venta y retiro de bienes	\$ 218	\$ -	\$ 218	0%
5315	Gastos Extraordinarios	\$ 19,099	\$ 13,298	\$ 5,801	44%
539520	Multas, sanciones y litigios (5)	\$ -	\$ 2,924	-\$ 2,924	-100%
539525	Donaciones	\$ 360	\$ -	\$ 360	0%
539540	Intereses de Mora (6)	\$ 2,346	\$ 181	\$ 2,165	1197%
53959502	Gastos no deducibles (sin soporte en documentos idóneos) (7)	\$ 6,929	\$ 8,126	-\$ 1,197	-15%
53959503	Ajuste al peso	\$ 23	\$ 13	\$ 10	80%
<b>5305</b>	<b>Total otros gastos</b>	<b>\$ 294,632</b>	<b>\$ 211,946</b>	<b>\$ 82,686</b>	<b>39%</b>

- (1) Disminución en 2024 respecto a 2023 en 11% correspondiente a negociación con Bancolombia y Davivienda.  
 (2) Disminución en 100% respecto a 2023, durante el año no fue necesario la utilización de préstamos.  
 (3) Variación por diferencia en cambio en la cancelación parcial de Know How a Em Research Organization Inc, con un aumento del 145% respecto a 2023.  
 (4) Este valor corresponde a los descuentos por pronto pago hecho a clientes y distribuidores con un incremento del 49% con relación a 2023.  
 (5) En 2024 no se presentaron multas, sanciones, por ningún concepto.  
 (6) Aumento de intereses de mora respecto a 2023 en 1197% correspondiente a saldos en obligaciones de pensiones de los años 1989 a 2000.  
 (7) Disminución del 15% respecto a 2023 en documentos sin los requisitos legales exigidos.

### 3.19 IMPUESTO DE RENTA

#### Provisión del impuesto de renta y complementarios (régimen especial)

La Fundación no está sometida a renta presuntiva ni al registro de impuesto diferido por pertenecer al régimen tributario especial, según el artículo 191 del Estatuto Tributario.

La fundación, en su calidad de entidad sin ánimo de lucro es sujeto pasivo del impuesto sobre la renta en el régimen tributario especial; teniendo en cuenta que dicha permanencia está sometida al debido cumplimiento de los requisitos de tipo fiscal los cuales fueron modificados con la ley 1819 de 2016 y con el fin de continuar gozando de dichas facultades fiscales es necesario que se cumplan los siguientes requisitos:

1. Que se encuentre legalmente constituida.
2. Que su objeto social sea de interés general y que a ellas tenga acceso la comunidad.





3. Que sus aportes y excedentes no sean distribuidos de manera directa o indirecta durante su existencia, ni tampoco en el momento de quedar en situación de disolución y liquidación.

Ahora bien, la disposiciones legales de las entidades sin ánimo de lucro también contemplan la posibilidad de la exención del impuesto sobre la renta siempre y cuando la entidad cumpla con los requisitos enmarcados en el art 358 del estatuto tributario, modificado por el artículo 150 de la ley 1819 en el cual establece: "Exención sobre el beneficio neto o excedente: el beneficio neto o excedente determinado de conformidad con el artículo 357 tendrá el carácter de exento, cuando se destine directa o indirectamente, en el año siguiente a aquel en el cual se obtuvo, a programa que desarrollen el objeto social y la actividad meritoria de la entidad. La parte del beneficio neto o excedente que no se invierta en los programas que desarrollen su objeto social, tendrá el carácter de gravable en el año en que esto ocurra.

Los excedentes descritos en el presente artículo serán exentos, siempre y cuando la entidad sin ánimo de lucro se encuentre calificada dentro del RUT como entidad del Régimen Tributario Especial y cumplan con lo dispuesto en los artículos 19 a 23 y lo dispuesto en el Título I, Capítulo VI del Libro I del ET. Siguiendo con los lineamientos establecidos se informa que la renovación de permanencia en el Régimen Tributario Especial; se llevó a cabo el día 21 del mes de junio del año 2023, al no existir ningún requerimiento por parte de la DIAN se mantuvo la condición de contribuyente perteneciente al régimen especial.

El concepto de Egresos aplicados en la depuración comprende los costos y gastos devengados registrados contablemente en el año o periodo gravable, aplicando las limitaciones y excepciones. Se exceptúan las limitaciones relacionadas con los tributos pagados en desarrollo de la actividad meritoria de la entidad. (Art. 1.2.1.5.1.21 Decreto 2150 de 2017).

La siguiente es la conciliación entre el excedente antes de impuesto de renta y la renta gravable estimada de los años que terminaron al 31 de diciembre:

	2024	2023
<b>Excedente contable antes de impuesto sobre la renta</b>	\$ 607,449	\$ 366,153
<b>Egresos no aceptados fiscalmente</b>	\$ 8,296	\$ 9,055
50% del gravamen a los movimientos financieros (Art 115 E.T.)	\$ 8,296	\$ 9,055
<b>Gastos no deducibles</b>	\$ 28,757	\$ 24,542
Gastos vigencias anteriores	\$ 7,039	\$ 3,134
Impuestos asumidos	\$ 12,060	\$ 10,164
Multas, sanciones y litigios	\$ -	\$ 2,924
Donaciones	\$ 360	\$ -
Intereses de mora	\$ 2,346	\$ 181
Gastos sin soporte en documentos idóneos	\$ 6,929	\$ 8,126
Ajuste al peso	\$ 23	\$ 13
<b>Renta líquida gravable estimada</b>	\$ 37,053	\$ 33,597
<b>Base gravable</b>	\$ 37,053	\$ 33,597
<b>Impuesto de renta 20%</b>	\$ 7,410	\$ 6,719
<b>Excedente contable después de impuesto de renta</b>	\$ 600,039	\$ 359,434

### 3.20 RESULTADO ACUMULADO – OTROS RESULTADOS INTEGRALES

De acuerdo con las indicaciones del manual de políticas contables, el resultado del periodo surge de deducir los gastos de los ingresos.

OTRO RESULTADO INTEGRAL	0	0			
RESULTADO INTEGRAL TOTAL	600,039	359,434			3.20
Atribuible a participaciones no controladas	600,039	359,434	240,605	67%	

### 3.21 RESULTADO ACUMULADO – CAMBIOS EN EL PATRIMONIO

En la Conciliación del patrimonio, se tiene en cuenta solamente los cambios en el resultado, las reinversiones de excedentes efectuadas de los periodos 2024 – 2023, de acuerdo por las directrices impartidas por la Asamblea General.

CAMBIOS EN EL PATRIMONIO	0	0			
(+/-) Excedentes Acumulados al 31 de Diciembre 2023/2022	376,376	210,058	166,318		3.21
(-) Excedentes utilizados durante el año 2024/2023	-376,376	-210,058	-166,318		
EXCEDENTES ACUMULADOS	600,039	359,434			

### CONTINGENCIAS Y COMPROMISOS

La administración de la Fundación y la asesoría jurídica consideran que no existen contingencias ni compromisos que requieran provisiones ni revelaciones.

### EVENTOS SUBSECUENTES

Entre el 31 de diciembre de 2024 y la fecha de emisión de los presentes estados financieros, no han ocurrido eventos significativos que pudieran afectar la situación financiera de la Fundación.

### 3.22 ESTADO DE FLUJOS DE EFECTIVO

El estado de flujos de efectivo recoge los movimientos de caja realizados durante el ejercicio, se presenta información separada de los cambios de Efectivo y Equivalente a Efectivo de acuerdo con las actividades de operación, actividades de inversión y actividades de financiación.

- 3.22.1 **Actividades de operación.** Son las actividades que constituyen la principal fuente de ingresos ordinarios de la FUNDACIÓN PARA EL DESARROLLO AGROECOLÓGICO, SOCIAL Y ECONÓMICO SOSTENIBLE MINUTO DE DIOS – FUNDASES, así como otras actividades que no puedan ser calificadas como de inversión o de financiamiento.
- 3.22.2 **Actividades de inversión.** Son las actividades de adquisición, enajenación o disposición de activos de largo plazo y otras inversiones no incluidas en el efectivo y sus equivalentes.
- 3.22.3 **Actividades de financiación.** Son las actividades que producen cambios en el tamaño y composición del patrimonio total y de los pasivos de carácter financiero.

### COMPONENTES DEL EFECTIVO Y EQUIVALENTES AL EFECTIVO

Los recursos en efectivo son los billetes y monedas en caja como los depósitos bancarios a la vista. Los depósitos a la vista incluyen aquellos realizados en entidades financieras que son exigibles y están disponibles de inmediato sin penalización alguna.



El efectivo incluye dinero disponible en bancos nacionales y los depósitos a la vista denominados en moneda nacional y extranjera.

En consecuencia, los componentes que se reconocen en el informe proceden de recursos en efectivo y una pequeña porción de equivalente, los cuales son destinados para pago de impuestos anuales.

#### **INFORMACIÓN PROCEDENTE DE ACTIVIDADES DE OPERACIÓN**

De acuerdo con el manual de políticas contables establecido por FUNDACIÓN PARA EL DESARROLLO AGROECOLÓGICO, SOCIAL Y ECONÓMICO SOSTENIBLE MINUTO DE DIOS – FUNDASES, el Estado de Flujos de Efectivo presenta las actividades de operación utilizando el método indirecto, según el cual el Resultado Integral total del año se ajusta por los efectos de las transacciones no monetarias, por cualquier pago diferido, acumulaciones por cobros, pagos por operaciones pasadas o futuras y por las partidas de ingreso o gastos asociados con flujos de efectivo de inversión o financiación.

El movimiento que se origina con la liquidez de la fundación es empleado principalmente para la operación de esta, plasmando las cuentas por cobrar y por pagar que se generaron en el periodo 2024.

#### **INFORMACIÓN PROCEDENTE DE ACTIVIDADES DE INVERSIÓN**

En la ejecución de los excedentes resultantes del año 2024 se adquirieron los siguientes activos: estufa industrial de 108 litros, 3 computadores LENOVO, 1 portátil, 4 tablet LENOVO M11, 2 vitrinas Indurama y Kalley, 2 balanzas Trumax de 15 kg, 1 dosificadora NOVANSE, 1 dron, 1 termo criogénico.

#### **INFORMACIÓN PROCEDENTE DE ACTIVIDADES DE FINANCIACIÓN**


Finalmente, en las actividades de financiación se evidencia la utilización de valores de excedentes del periodo anterior, ya que fueron reinvertidos de acuerdo con los parámetros tributarios y las decisiones tomadas por la Asamblea, capitalización activos fijos adquiridos con excedentes.



**NIDIA MILENA SALGADO ZULUAGA**

CC 51.985.142 de Bogotá

Representante Legal

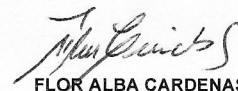


**ELIZABETH PEÑA MARTINEZ**

CC 40.023.401 de Tunja

Revisora Fiscal

T.P. 64378-T



**FLOR ALBA CARDENAS AVILA**

CC 51.903.572 de Bogotá

Contadora Pública

T.P. 59440-T



**FUNDACIÓN PARA EL DESARROLLO AGROECOLÓGICO, SOCIAL Y  
ECONÓMICO SOSTENIBLE - MINUTO DE DIOS**  
NIT. 800.028.687-3

**Los suscritos Representante Legal, Contadora Pública bajo cuya responsabilidad se preparan los Estados Financieros; y el Revisor Fiscal**

**CERTIFICAMOS**

Que, para la emisión del Estado de Situación Financiera a 31 de diciembre de 2024, Estado de Actividades y Excedentes Acumulados, Estado de Cambios en el Patrimonio y Estado de Flujos de Efectivo por el año terminado en esa fecha, que conforme al reglamento se ponen a disposición de los miembros de la Asamblea General, se han verificado previamente las afirmaciones contenidas en ellos y las cifras tomadas fielmente de los libros.

Dichas afirmaciones, explícitas e implícitas, son las siguientes:

**Existencia:** Los activos y pasivos de la Fundación para el Desarrollo Agroecológico, Social y Económico Sostenible Minuto de Dios Fundases, existen a la fecha de corte y las transacciones registradas se han realizado durante el año.

**Integridad:** Todos los hechos económicos realizados han sido reconocidos.

**Derechos y Obligaciones:** Los activos representan probables beneficios económicos futuros y los pasivos representan probables sacrificios económicos futuros, obtenidos o a cargo de la Fundación para el Desarrollo Agroecológico, Social y Económico Sostenible Minuto de Dios Fundases en la fecha de corte.

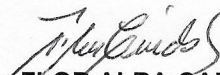
**Valuación:** Todos los elementos han sido reconocidos por importes apropiados.

**Presentación y Revelación:** Los hechos económicos han sido correctamente clasificados, descritos y revelados.


Los Estados Financieros a diciembre 31 de 2024 se han efectuado de acuerdo con los lineamientos de NIIF para PYMES, y en caso particular de Fundases se interpretan como una ESAL.

Se expide la presente certificación para dar cumplimiento a las disposiciones legales y reglamentarias en la ciudad de Bogotá, D.C., a los tres (3) días del mes de marzo de dos mil veinticinco (2025).

  
**NIDIA MILENA SALGADO ZULUAGA**  
CC 51.985.142 de Bogotá  
**REPRESENTANTE LEGAL**

  
**FLOR ALBA CARDENAS AVILA**  
CC 51.903.572 de Bogotá  
T.P. No. 59440-T  
**CONTADORA PÚBLICA**

**DICTAMINADO POR:**

  
**ELIZABETH PEÑA MARTINEZ**  
CC 40.023.401 de Tunja  
T.P. No. 64378-T  
**REVISORA FISCAL**



## INFORME DE REVISORA FISCAL

Señores Asamblea General

Fundación para el Desarrollo Agroecológico  
Social y Económico Sostenible- Minuto de  
Dios- Fundases

Ciudad

Informe de Auditoría sobre los Estados Financieros

### Opinión

En mi calidad de Revisora Fiscal de la Fundación para el Desarrollo Agroecológico Social y Económico – Minuto de Dios (**En adelante Fundases**) he realizado la auditoria a los estados financieros individuales conformados así:

- por el estado de situación financiera,
- el estado de resultados,
- el estado de cambios en el patrimonio neto y
- el estado de flujos de efectivo preparados por el periodo comprendido entre el 01 de enero y el 31 de diciembre de 2024 y,
- como parte integral de los mismos, las notas o revelaciones explicativas que contienen entre otros asuntos, las políticas contables implementadas por la entidad.

En mi opinión, los estados financieros adjuntos, que fueron tomados de los libros de contabilidad, presentan razonablemente en todos los aspectos importantes la situación financiera de la *Fundación para el Desarrollo Agroecológico, social y Económico Sostenible Minuto de Dios - Fundases* al 31 de diciembre de 2024, así como sus resultados y sus flujos de efectivo, por el ejercicio terminado en esa fecha, de acuerdo con las Normas de Contabilidad y de Información Financiera aceptadas en Colombia.

### Fundamentos de la Opinión

Llevé a cabo mi auditoría de conformidad con las Normas de Auditoría Generalmente Aceptadas en Colombia. Mis responsabilidades de acuerdo con dichas normas se describen más adelante en la sección Responsabilidades del auditor en relación con la auditoría de los estados financieros de mi informe. Soy independiente de la Fundación de conformidad con el Código de Ética para Profesionales de la Contabilidad del Consejo de Normas Internacionales de Ética para Contadores (Código de Ética del IESBA) junto con los requerimientos de ética que son aplicables a mi auditoría de los estados financieros en Colombia y he cumplido las demás responsabilidades de ética de conformidad con dichos requerimientos. Considero que la evidencia de auditoría que he obtenido me proporciona una base suficiente y adecuada para expresar mi opinión.

## **Responsabilidades de la administración y encargados de gobierno en relación con los estados financieros**

La administración es responsable de la preparación y presentación razonable y fiel de estos estados financieros de acuerdo con las Normas de Contabilidad y de Información Financiera aceptadas en Colombia; así mismo del control interno que la administración considere pertinente para la elaboración fidedigna de los estados financieros, libres de errores materiales que se ocasionen por fraude o error.

En la preparación de los estados financieros, la administración es responsable de la evaluación de la capacidad de la Fundación para continuar como negocio en marcha, revelando, los asuntos relacionados con base en el principio contable de negocio en marcha salvo que la administración se proponga liquidar la Fundación o cesar sus operaciones.

## **Responsabilidades del auditor en relación con la auditoría de los estados financieros**

Mi objetivo es obtener una seguridad razonable sobre si los estados financieros, están libres de errores de importancia material bien sea por fraude o error, y emitir un informe de auditoría que incluya mi opinión.

Una seguridad razonable no es una garantía que una auditoría efectuada de acuerdo con las Normas de Auditoría Generalmente Aceptadas en Colombia siempre detectará un error material, cuando este existe. Las incorrecciones pueden deberse a fraude o error y se consideran materiales si, individualmente o de forma agregada, puede preverse razonablemente que influyan en las decisiones económicas que los usuarios toman basándose en los estados financieros.

Como parte de una auditoría de conformidad con las Normas Internacionales de Auditoría Aceptadas en Colombia, apliqué mi juicio profesional y mantuve una actitud de escepticismo profesional durante toda la auditoría. Así mismo:

- ✓ Identifiqué y valoré los riesgos de incorrección material en los estados financieros, debida a fraude o error, aplique procedimientos de auditoría para responder a dichos riesgos y obtuve evidencia de auditoría suficiente y adecuada para proporcionar una base para mi opinión. El riesgo de no detectar una incorrección material debida a fraude es más elevado que en el caso de una incorrección material debida a error, ya que el fraude puede implicar colusión, falsificación, omisiones deliberadas, manifestaciones intencionadamente erróneas o la elusión del control interno.
- ✓ Evalué la adecuación de las políticas contables aplicadas y la razonabilidad de las estimaciones contables y la correspondiente información revelada por la administración.
- ✓ De acuerdo con la adecuada utilización por parte de la administración, del principio contable de negocio en marcha y, basándome en la evidencia de auditoría obtenida, puedo concluir que no existe una incertidumbre material relacionada con hechos o con condiciones que puedan generar dudas significativas sobre la capacidad de la Entidad para continuar como empresa en funcionamiento. Mis conclusiones se basan en la evidencia obtenida hasta la fecha de mi informe como revisora fiscal.

- ✓ A través de comunicaciones dirigidas a la administración, di a conocer los hallazgos de mi auditoria, así como las posibles falencias detectadas en la aplicación del control interno

### **Opinión sobre control interno y cumplimiento legal y normativo**

El Artículo 209 del Código de Comercio me impone la obligación de pronunciarme sobre el cumplimiento de normas legales e internas y sobre lo adecuado del control interno.

Mi trabajo se efectuó mediante la aplicación de pruebas para evaluar el grado de cumplimiento de las disposiciones legales y normativas por la administración de la entidad, así como del funcionamiento del proceso de control interno, responsabilidad de la administración. Para efectos de la evaluación del cumplimiento legal y normativo utilicé los criterios que enuncio a continuación:

- ✓ Normas legales que afectan la actividad de la entidad;
- ✓ Resoluciones emanadas de la Alcaldía Mayor de Bogotá;
- ✓ Estatutos de la entidad;
- ✓ Actas de asamblea y de junta directiva
- ✓ Comprobantes, facturas, registros contables.

Así mismo, realice inspección física a los documentos, facturas y comprobantes que hacen parte del archivo contable que tienen influencia sobre los resultados, para diagnosticar posibles problemas; efectuar los cambios y evaluar la efectividad de éstos.

El control interno de una ENTIDAD incluye aquellas políticas y procedimientos que a) permiten el mantenimiento de los registros que, reflejen en forma fiel y adecuada las transacciones y las disposiciones de los activos de la entidad; b) proveen razonable seguridad de que las transacciones son registradas en lo necesario para permitir la preparación de los estados financieros de acuerdo con el marco técnico normativo aplicable al Grupo 2, que corresponde a la NIIF para PYMES, y que los ingresos y desembolsos de FUNDASES están siendo efectuados solamente de acuerdo con las autorizaciones de la gerencia y de aquellos encargados de dichas funciones; y c) proveer seguridad razonable en relación con la prevención, detección y corrección oportuna de adquisiciones no autorizadas, y el uso o disposición de los activos de la Fundación que puedan tener un efecto importante en los estados financieros. También incluye procedimientos para garantizar el cumplimiento de la normatividad legal que afecte a la entidad, así como de las disposiciones de los estatutos y de los órganos de administración, y el logro de los objetivos propuestos por la administración en términos de eficiencia y efectividad organizacional.

Esta conclusión se ha formado con base en las pruebas practicadas para establecer si la entidad ha dado cumplimiento a las disposiciones legales y estatutarias, y a las decisiones de la asamblea y junta directiva, y mantiene un sistema de control interno que garantice la efectividad y eficiencia de las operaciones, la confiabilidad de la información financiera y el cumplimiento de las leyes y regulaciones aplicables. Las pruebas efectuadas, especialmente de carácter cualitativo, pero también incluyendo cálculos cuando lo consideré necesario de acuerdo con las circunstancias, fueron desarrolladas por mí durante el transcurso de mi gestión y, en desarrollo de mi estrategia de revisoría fiscal para el periodo. Considero que los procedimientos seguidos en mi evaluación son una base suficiente para expresar mi conclusión.

## **Opinión sobre el cumplimiento legal y normativo**

En mi opinión, la Fundación ha dado cumplimiento a las leyes y regulaciones aplicables, así como a las disposiciones estatutarias, de la asamblea general y Junta Directiva, en todos los aspectos importantes.

## **Informe sobre otros requerimientos legales y reglamentarios**

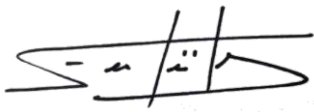
Con base en el resultado de mis pruebas, en mi concepto durante el año gravable 2024: La contabilidad de Fundases ha sido llevada conforme a las normas legales y a la técnica contable. Las operaciones registradas en los libros se ajustan a los estatutos y a las decisiones de la Asamblea General de la Fundación. La correspondencia, los comprobantes de las cuentas y los libros de actas y todos aquellos documentos que hacen parte de la Fundación, se llevan y se conservan debidamente.

Existe concordancia entre los estados financieros que se acompañan y el informe de gestión preparado por la gerencia.

Existen medidas adecuadas de control interno, de conservación y custodia de los bienes de la Fundación, los cuales se encuentran debidamente amparados con pólizas de seguro.

La información contenida tanto en las declaraciones tributarias, como de autoliquidación de aportes al sistema de seguridad social integral en particular la relativa a los colaboradores vinculados mediante contrato laboral, ha sido tomada de los registros y soportes contables y a la fecha de mi informe, está al día en pagos y, con derechos a favor de la fundación por la reclamación de incapacidades pendientes de cobro. La Fundación frente a las demás obligaciones laborales ha dado estricto cumplimiento con ajuste las leyes y normas laborales vigentes para la fecha.

La administración ha dado estricto cumplimiento en la obtención de Software con sus respectivas licencias y a la fecha de mi informe no existe reclamación alguna por este concepto.



**Elizabeth Peña Martínez**

**Revisora Fiscal**

T.P 64378-T

Vda. Zapata Municipio de la Mesa (Cundinamarca)

**Bogotá, marzo 5 de 2025**